

## Referenten

Prof. Dr. Michael Bornstein  
Service de Stomatologie et  
Médecine Dentaire  
Policlinique Médicale Universitaire  
Lausanne  
michael.bornstein@hospvd.ch

Dr. Dorothea Dagassan-Berndt  
Klinik für Zahnärztliche Chirurgie, -  
Radiologie, Mund- und Kieferheilkunde  
Universitätskliniken für Zahnmedizin  
Universität Basel  
Basel  
dorothea.dagassan@unibas.ch

PD Dr. Karl Dula  
Klinik für Oralchirurgie und Stomatologie  
Zahnmedizinische Kliniken der Universi-  
tät Bern  
Bern  
karl.dula@zmk.unibe.ch

Prof. Dr. Andreas Filippi  
Klinik für Zahnärztliche Chirurgie, -Ra-  
diologie, Mund- und Kieferheilkunde  
Universitätskliniken für Zahnmedizin  
Universität Basel  
Basel  
andreas.filippi@unibas.ch

PD Dr. Dr. Heinz-Theo Luebbers  
Praxis für Mund-, Kiefer-, und  
Gesichtschirurgie  
Winterthur  
info@luebbers.ch

PD Dr. K. Neuhaus  
Klinik für Zahnerhaltung, Präventiv-  
und Kinderzahnmedizin  
Zahnmedizinische Kliniken der Univer-  
sität Bern  
Bern  
klaus.neuhaus@zmk.unibe.ch

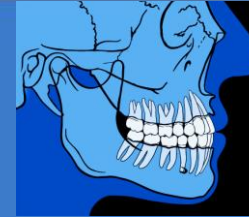
Dr. Shanon Patel  
Dawood & Tanner  
The Specialist Dental Practice  
London / UK  
shanonpatel@googlemail.com

Dr. Valérie Suter  
Klinik für Oralchirurgie und Stomatolo-  
gie  
Zahnmedizinische Kliniken der Univer-  
sität Bern  
Bern  
valerie.suter@zmk.unibe.ch

Prof. Dr. Thomas von Arx  
Klinik für Oralchirurgie und Stomatologie  
Zahnmedizinische Kliniken der Univer-  
sität Bern  
Bern  
thomas.vonarx@zmk.unibe.ch

Prof. Dr. Roland Weiger  
Klinik für Parodontologie, Endodonto-  
logie und Kariologie  
Universitätskliniken für Zahnmedizin  
Universität Basel  
Basel  
Roland.weiger@unibas.ch

Prof. Dr. Matthias Zehnder  
Klinik für Präventivzahnmedizin,  
Parodontologie und Kariologie  
Zentrum für Zahnmedizin der Univer-  
sität Zürich  
Zürich  
matthias.zehnder@zsm.uzh.ch



**SADMFR**

Schweizerische Gesellschaft für Dentomaxillofaziale Radiologie

**SSRDMF**

Société suisse de radiologie dentaire et maxillo-faciale

**SSRDMF**

Società svizzera di radiologia dentomaxillofacciale

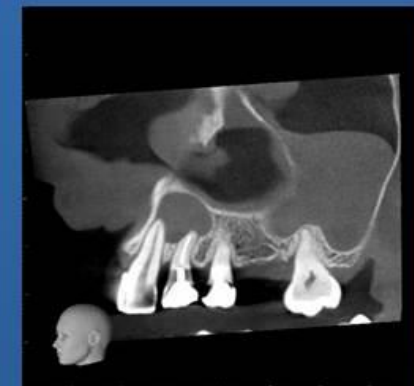
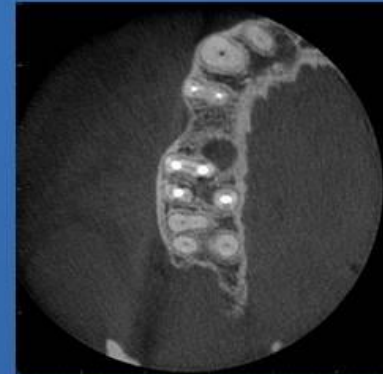
**SADMFR**

Swiss Association of Dentomaxillofacial Radiology

Donnerstag, 1. Oktober 2015  
Universität Bern, ZMK, André Schroeder Auditorium

# Die Digitale Volumentomographie in der Endodontologie

## Ein interdisziplinäres Symposium



Sehr geehrte Kolleginnen und Kollegen,

Ich freue mich, Ihnen das Programm des zweiten vertiefenden interdisziplinären Symposiums der SGDMFR zum Einsatz der digitalen Volumentomographie (DVT) in speziellen Gebieten der Zahnmedizin, diesmal in der Endodontologie, präsentieren zu können.

In der Endodontologie gehören prinzipiell 2-dimensionale intraorale Röntgenaufnahmen zur Grundlage der Diagnostik und Therapieplanung. Mit der Entwicklung und Einführung der DVT-Technologie in die Zahnmedizin wurde sich diese bildgebende Methode auch in der Endodontologie für bestimmte Indikationen eingeführt und propagiert. In der Literatur wird über Vorteile und Möglichkeiten in der Diagnostik bei der Analyse der Wurzelkanalanatomie vor oder nach Wurzelkanalbehandlung, zur Abklärung der Lage und Ausdehnung apikaler Prozesse, zur Therapieplanung vor Wurzelspitzenresektionen (besonders im posterioren Kieferbereich) oder auch zur Evaluation von Wurzelfrakturen bei dento-alveolären Traumata berichtet und teils auch kontrovers diskutiert. Bei aller Euphorie dürfen aber Aspekte des Strahlenschutzes (ALARA-Prinzip) nie vergessen werden.

Zu diesen speziellen Aspekten der 3-dimensionalen Bildgebung in der Endodontologie hat der SGDMFR-Vorstand nun ein interdisziplinäres Symposium mit namhaften Referenten und Vertretern aus Universität und Praxis zusammengestellt. Das Programm soll sowohl den Spezialisten als auch den Allgemeinpraktiker ansprechen – alle Kollegen und Kolleginnen, welche sich für aktuelle Themen und „heisse Eisen“ in der 3-dimensionalen zahnärztlichen Radiologie interessieren.

Wir freuen uns, dass Sie dabei sind und hoffen auch auf eine rege Diskussion der verschiedenen Themen!

Mit herzlichen, kollegialen Grüßen

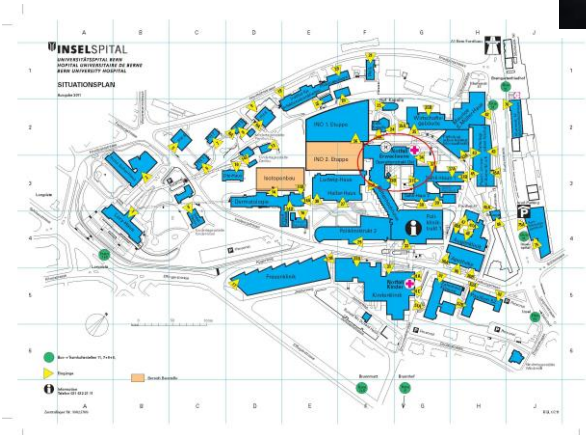


Prof. Dr. M. Bornstein, Präsident



## PROGRAMM

09:00	Begrüßung	Prof. Dr. M. Bornstein
<b>1. Themenblock: Wurzelkanalbehandlung: 2D versus 3D</b>		
Moderation:	Prof. Dr. M. Bornstein	
09:10-09:45	Wurzelkanalbehandlung: 2D versus 3D	Prof. Dr. R. Weiger
09:45-10:30	Radiographic work-flow in daily endodontic practice	Dr. S. Patel / UK
<b>2. Themenblock: Apikale Chirurgie: Wann 3D?</b>		
Moderation:	PD Dr. Dr. H.-T. Lübbers	
11:00-11:30	Apikale Läsionen und ihre therapeutische Bedeutung	Prof. Dr. M. Zehnder
11:30-12:00	Apikale Chirurgie: 2D versus 3D	Prof. Dr. T. von Arx
12:00-12:30	Diskussion Block 1 & 2	Alle
<b>3. Themenblock: Wurzelresorption und -frakturen</b>		
Moderation:	Dr. V. Suter	
13:30-14:00	Interne vs. invasive zervikale Resorptionen	PD Dr. K. Neuhaus
14:00-14:30	Wurzelfrakturen und infektionsbedingte Wurzelresorptionen	Prof. Dr. A. Filippi
<b>4. Themenblock: Spezielle Aspekte</b>		
Moderation:	Prof. Dr. A. Filippi	
15:00-15:30	Das optimale DVT für Endofälle – wie?	Dr. D. Dagassan-Berndt
15:30-16:30	Differentialdiagnostik apikaler Läsionen Granulom vs. Zyste Pseudozysten & gutartige Tumore Maligne Neoplasien	Prof. Dr. M. Bornstein PD Dr. K. Dula PD Dr. Dr. H.-T. Lübbers
16:30-17:00	Diskussion Block 3 & 4	Alle



Praxisstempel

## Anmeldung

Kartenpreise gültig bei Zahlung vor Symposium (Tageskasse: +20%)

Online-Anmeldungen auf: [www.sgdmmf.ch](http://www.sgdmmf.ch) / [www.kongressadministration.ch](http://www.kongressadministration.ch)

oder per E-Mail: [lang@kongressadministration.ch](mailto:lang@kongressadministration.ch)

oder per Fax: +41 31 954 60 35

## Die digitale Volumentomographie in der Endodontologie – ein interdisziplinäres Symposium Donnerstag, 1. Oktober 2015

**André-Schroeder Auditorium  
Zahnmedizinische Kliniken Universität Bern**

- |                   |                                    |
|-------------------|------------------------------------|
| SGDMFR-Mitglieder | <input type="checkbox"/> CHF 400.- |
| Nicht-Mitglieder  | <input type="checkbox"/> CHF 600.- |
| Uni-Assistenten   | <input type="checkbox"/> CHF 250.- |

Die Tagungsgebühren beinhalten:

- Alle Vorträge
- Kaffeepausen
- Lunch
- Teilnahmebestätigung für 6 1/2 Stunden

Den Einzahlungsschein erhalten Sie mit der Anmeldebestätigung

Annullierungskosten Fr. 100.--; keine Rückerstattung bei Abmeldungen nach dem 15.9.2015.

Name .....

Vorname .....

Praxisadresse .....

PLZ/Ort .....

Tel. Nr. ....

Fax Nr. ....

E-Mail: .....

Datum .....

Unterschrift .....

Kongressadministration L&H AG  
Monika Lang/Hans-Caspar Hirzel  
Schlossgutweg 30  
3073 Gümliigen

Bitte frankieren  
affranchir s.v.p.